

# Relatório e Contas 2024



**ABEIV**

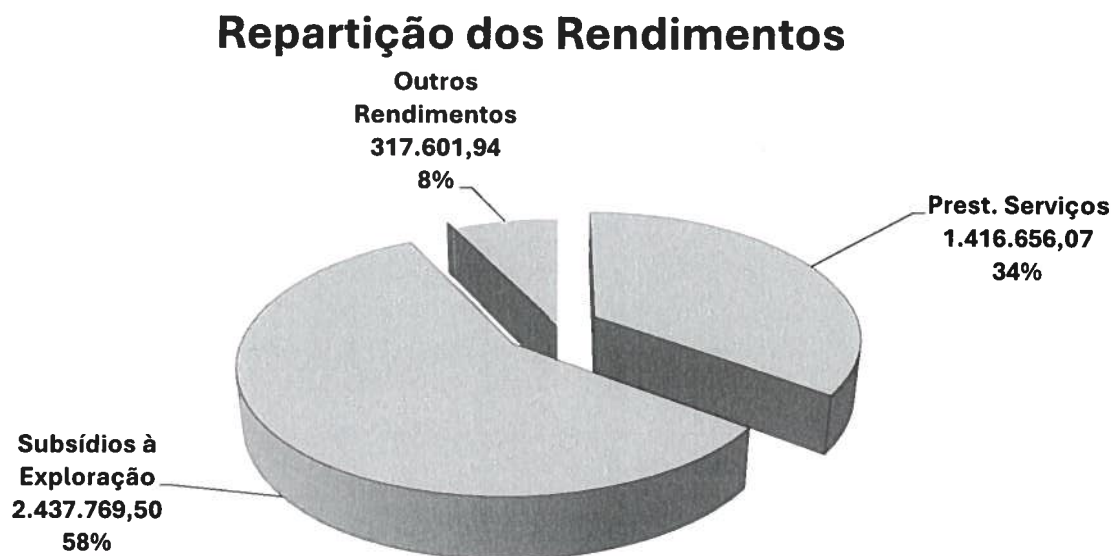
Associação para o Bem Estar Infantil  
da Freguesia de Vialonga



## 9 - CONTAS DE RESULTADOS E DE BALANÇO

### 9.1. ANÁLISE DOS RESULTADOS

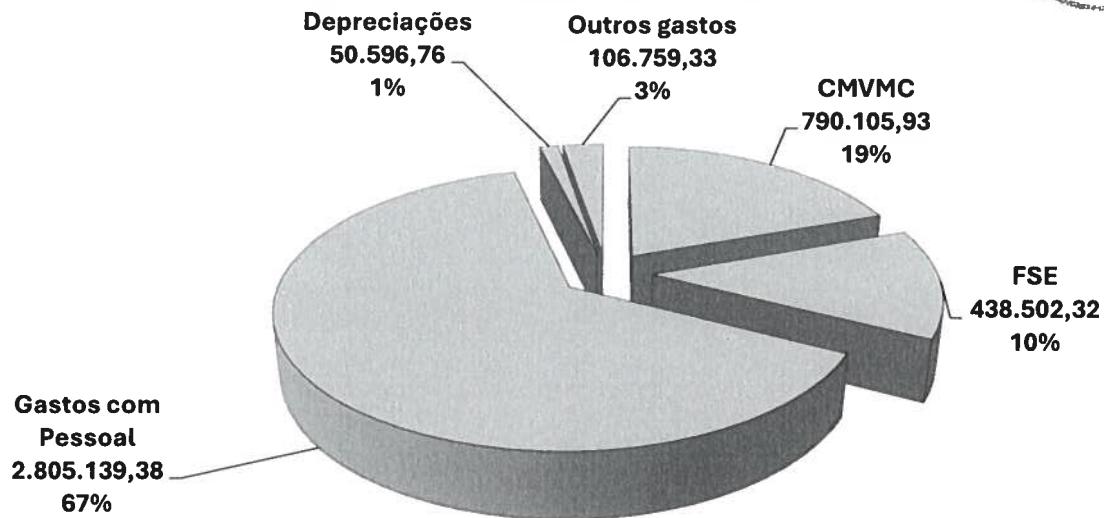
Os rendimentos totais de 2024 ascenderam aos 4.172.053,93€ (mais 339.955,93€ que no ano anterior). Os subsídios à exploração representaram em 2024 58% do total dos rendimentos do ano e as mensalidades, quotas, matrículas e outros serviços cerca de 34% do total dos rendimentos da associação. Graficamente repartiram-se da seguinte forma:



Os gastos foram da ordem dos 4.191.104,83€ (menos 15.854,53€ do que em 2023). Os mais significativos foram os gastos com o pessoal, que representaram cerca de 67% do total dos gastos da ABEIV. No seu conjunto, os Fornecimentos e Serviços Externos e os consumos de Géneros Alimentares representaram 29% dos gastos da instituição. Graficamente distribuem-se da seguinte forma:



## Repartição dos Gastos



## DEMONSTRAÇÃO DE RESULTADOS

DESCRIÇÃO	2023	2024	Var.	Varição Valor (€)
Prestações de Serviços	1 342 985,00	1 416 656,07	5,49%	73 671,07
<b>Sub-Total</b>	<b>1 342 985,00</b>	<b>1 416 656,07</b>	<b>5,49%</b>	<b>73 671,07</b>
Subsídios à Exploração	2 204 244,55	2 437 769,50	10,59%	233 524,95
Outros Rendimentos e Ganhos				
Dos Quais: Rendimentos Suplementares	0,00	0,00		0,00
Outros	284 818,32	317 601,94	11,51%	32 783,62
<b>Sub-Total</b>	<b>284 818,32</b>	<b>317 601,94</b>	<b>11,51%</b>	<b>32 783,62</b>
Juros, dividendos e outros rendimentos similares	50,13	26,42	-47,30%	-23,71
<b>TOTAL DOS RENDIMENTOS</b>	<b>3 832 098,00</b>	<b>4 172 053,93</b>	<b>8,87%</b>	<b>339 955,93</b>
Custo Mat. Primas, Subs. e de Consumo Cons.	816 901,51	790 105,93	-3,28%	-26 795,58
Fornecimentos e Serviços Externos	544 931,22	438 502,32	-19,53%	-106 428,90
Gastos com o Pessoal	2 680 554,43	2 805 139,38	4,65%	124 584,95
Gastos de Depreciação e Amortização	51 640,24	50 596,76	-2,02%	-1 043,48
Imparidade de dívidas a receber	0,00	0,00		0,00
Provisões do período	0,00	0,00		0,00
Outros gastos e perdas	112 927,83	106 759,33	-5,46%	-6 168,50
Juros e gastos suportados	4,13	1,11	-73,12%	-3,02
<b>TOTAL DOS GASTOS</b>	<b>4 206 959,36</b>	<b>4 191 104,83</b>	<b>-0,38%</b>	<b>15 854,53</b>
<b>RESULTADOS LIQUIDOS</b>	<b>-374 861,36</b>	<b>-19 050,90</b>	<b>94,92%</b>	<b>355 810,46</b>

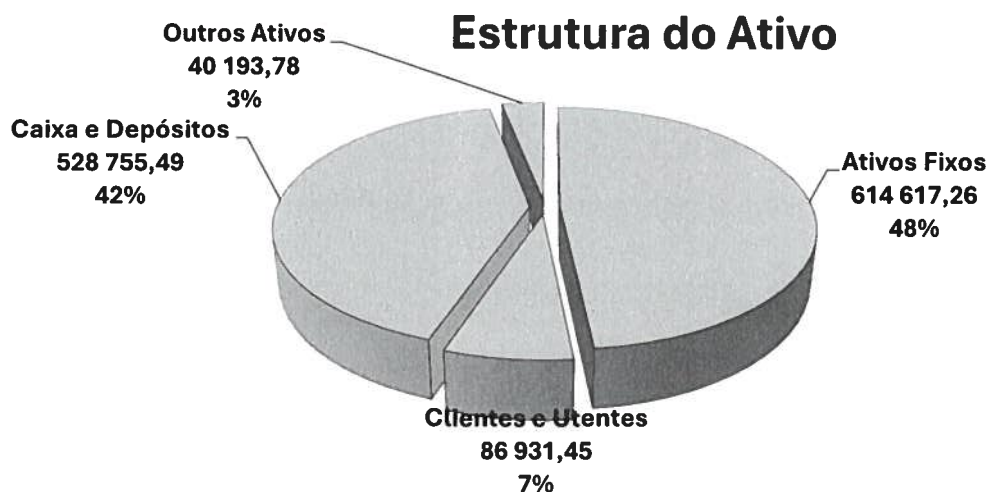


Como o valor dos gastos foi superior ao dos rendimentos, os resultados líquidos foram deficitários em 19.050,90€ €. Apesar dos resultados ainda serem negativos, verificamos uma melhoria face ao ano de 2023, sustentado com algumas medidas de gestão que permitiram por um lado reduzir os gastos da Instituição (melhor gestão nas compras e aquisição de fornecimentos e serviços externos). E por outro subir os rendimentos, exemplo disso foi o alargamento do acordo na valência da creche.

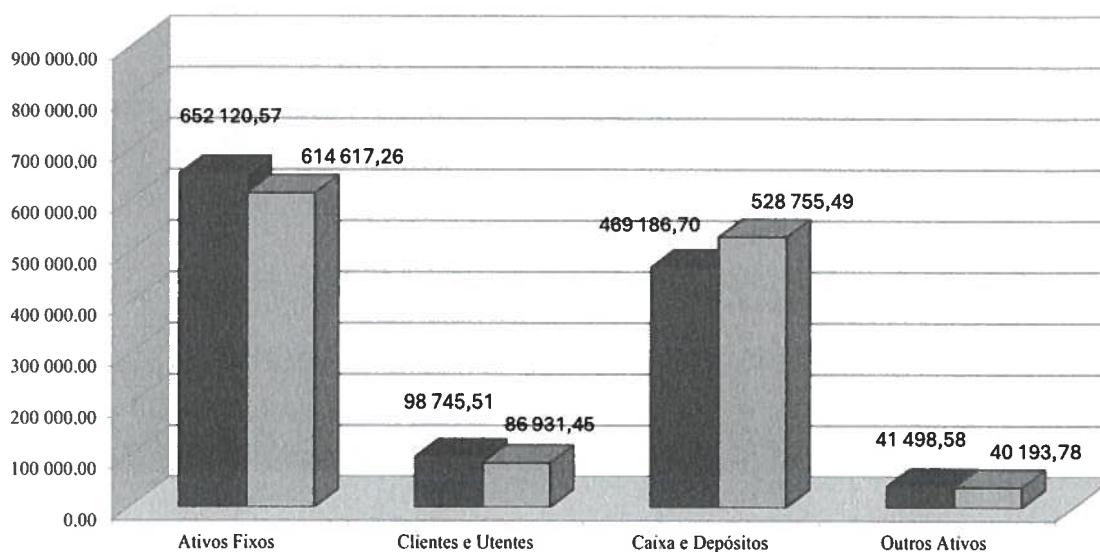
## 9.2. ANÁLISE DO BALANÇO

Os Ativos Fixos e as Disponibilidades representam 90% do total do Ativo.

Não se verificaram grandes oscilações nas rubricas do balanço, a maior variação, fruto da evolução dos resultados, surgiu na rubrica Caixa e Depósitos Bancário, com um aumento de 12,70% que resultou e 59.568,79€ a mais em bancos.



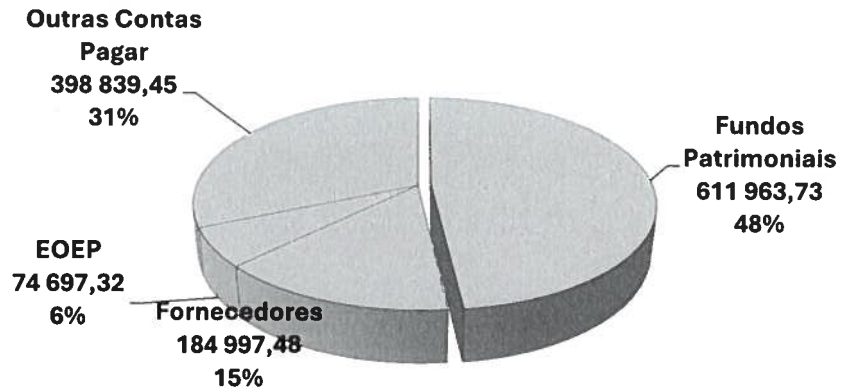
### Evolução do Ativo



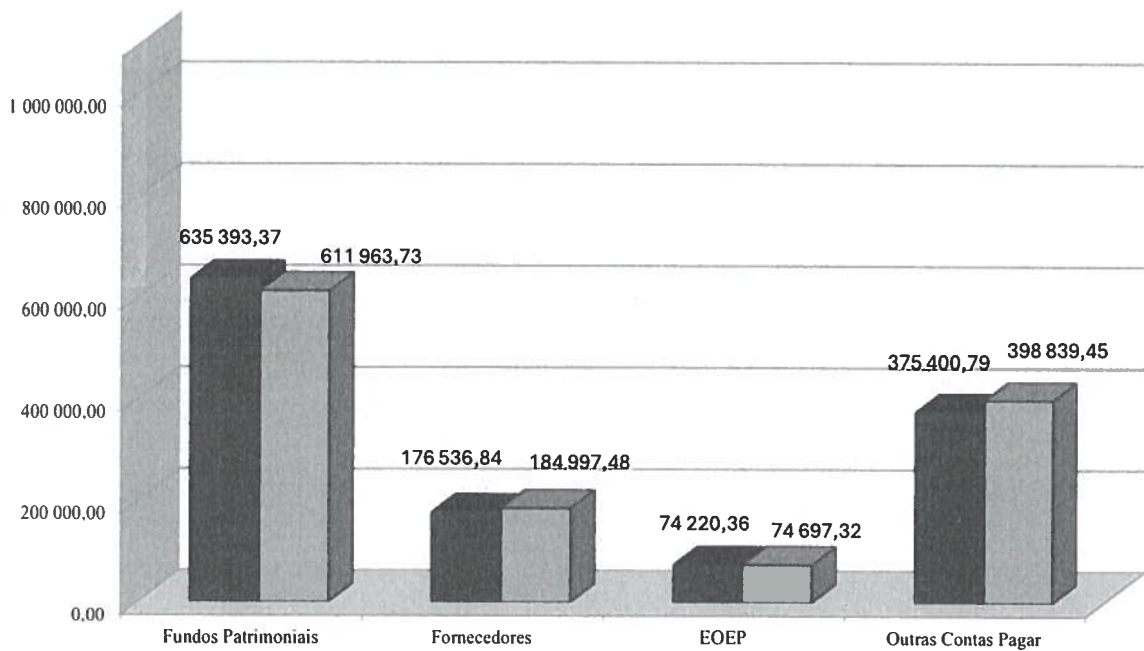


Analisando a estrutura do Capital Próprio e Passivo, observa-se que cerca de 48% provêm de Fundos Patrimoniais (Capitais Próprios).

### Estrutura dos Fundos Patrimoniais e Passivo



### Evolução do Cap. Próprio e Passivo





## BALANÇO

Rubricas	2023	2024	Var.	Varição Valor (C)
<b>ACTIVO</b>				
<b>Activo não corrente</b>				
Activos fixos tangíveis	647 005,22	609 615,24	-5,78%	-37 389,98
Activos Intangíveis	5 115,35	5 002,02	-2,22%	-113,33
Investimentos financeiros	23 424,40	23 424,40	0,00%	0,00
Fundadores/beneméritos/patrocinadores/doadores/associados/membros				
<b>Subtotal</b>	<b>675 544,97</b>	<b>638 041,66</b>	<b>-5,55%</b>	<b>-37 503,31</b>
<b>Activo corrente</b>				
Inventários	2 191,62	2 187,89	-0,17%	-3,73
Créditos a receber	98 745,51	86 931,45	-11,96%	-11 814,06
Adiantamentos a fornecedores	0,00	0,00		0,00
Estado e outros entes públicos	0,00	0,00		0,00
Fundadores/beneméritos/patrocinadores/doadores/associados/membros	0,00	0,00		0,00
Outras contas a receber	0,00	0,00		0,00
Diferimentos	15 882,56	14 581,49	-8,19%	-1 301,07
Outros instrumentos financeiros				
Caixa e depósitos bancários	469 186,70	528 755,49	12,70%	59 568,79
<b>Subtotal</b>	<b>586 006,39</b>	<b>632 456,32</b>	<b>7,93%</b>	<b>46 449,93</b>
<b>Total do activo</b>	<b>1 261 551,36</b>	<b>1 270 497,98</b>	<b>0,71%</b>	<b>8 946,62</b>
<b>FUNDOS PATRIMONIAIS</b>				
Fundos	60 041,47	60 041,47	0,00%	0,00
Excedentes técnicos	0,00	0,00		0,00
Reservas	635 649,30	635 649,30	0,00%	0,00
Resultados transitados	222 367,33	-152 494,03	-168,58%	-374 861,36
Excedentes de revalorização	0,00	0,00		0,00
Ajustamentos / Outras variações de fundos patrimoniais	92 196,63	87 817,89	-4,75%	-4 378,74
<b>Subtotal</b>	<b>1 010 254,73</b>	<b>631 014,63</b>	<b>-37,54%</b>	<b>-379 240,10</b>
Resultado líquido do exercício	-374 861,36	-19 050,90	-94,92%	355 810,46
<b>Total do capital próprio</b>	<b>635 393,37</b>	<b>611 963,73</b>	<b>-3,69%</b>	<b>-23 429,64</b>
<b>PASSIVO</b>				
<b>Passivo não corrente</b>				
Provisões	0,00	0,00		0,00
Provisões específicas	0,00	0,00		0,00
Financiamentos obtidos	0,00	0,00		0,00
Outras dívidas a pagar	0,00	0,00		0,00
<b>Subtotal</b>	<b>0,00</b>	<b>0,00</b>		<b>0,00</b>
<b>Passivo corrente</b>				
Fornecedores	176 536,84	184 997,48	4,79%	8 460,64
Fundadores/beneméritos/patrocinadores/doadores/associados/membros	0,00	0,00		0,00
Financiamentos obtidos	0,00	0,00		0,00
Diferimentos	0,00	0,00		0,00
Estado e outros entes publicos	74 220,36	74 697,32	0,64%	476,96
Outras contas a pagar	375 400,79	398 839,45	6,24%	23 438,66
<b>Subtotal</b>	<b>626 157,99</b>	<b>658 534,25</b>	<b>5,17%</b>	<b>32 376,26</b>
<b>Total do Passivo</b>	<b>626 157,99</b>	<b>658 534,25</b>	<b>5,17%</b>	<b>32 376,26</b>
<b>Total dos fundos patrimoniais e do passivo</b>	<b>1 261 551,36</b>	<b>1 270 497,98</b>	<b>0,71%</b>	<b>8 946,62</b>



### 9.3. PROPOSTA DE APLICAÇÃO DOS RESULTADOS LÍQUIDOS

Propõe-se à Assembleia que o resultado líquido negativo de 19.050,90 € seja transferido para Resultados Transitados.



## 10 – AGRADECIMENTOS

Agradecemos o esforço e empenho de todos os continuamos ao lado desta Instituição, nomeadamente:

- Instituto de Segurança Social;
  - ISS Delegação de Vila Franca de Xira;
  - Utentes e Sócios da ABEIV;
  - Câmara Municipal de Vila Franca de Xira;
  - Junta de Freguesia de Vialonga;
  - Banco Alimentar Contra a Fome;
  - Instituto do Emprego e Formação Profissional - Centro Emprego de Vila Franca de Xira;
  - Agrupamento de Escolas de Vialonga e a cada uma das Escolas que o compõem;
- Associação de Pais e Encarregados de Educação dos JI e EB nº 1 de Vialonga e da EBS de Vialonga;
- Grupo Desportivo de Vialonga;
  - Sociedade Recreativa da Granja;
  - Bombeiros Voluntários de Vialonga;
  - Trabalhadores e Órgãos Dirigentes da ABEIV;
  - Mecenias que apoiam a instituição, em especial a Casa de Acolhimento Residencial.



**11 – ANEXOS**

**11.1. ANÁLISE ECONÓMICA E FINANCEIRA**

**11.2. DEMONSTRAÇÕES FINANCEIRAS**

**11.3. PARECER DO CONSELHO FISCAL**

**11.4. ATA DA DIRECÇÃO DE APROVAÇÃO DO RELATÓRIO E CONTAS**